


BOSS

PEINTURES MURALES INTÉRIEURES

Aperçu

 **BOSS**[®]
paints
les peintures de confiance



La meilleure peinture en laquelle vous pouvez avoir confiance

Depuis **plus de 75 ans**, nous développons des peintures dans notre laboratoire de Waregem, de A à Z. Nous ne le faisons pas seuls, mais **avec vous**. Chaque jour, nous sommes à l'écoute de nos clients, de leurs besoins, de leurs commentaires et de leurs questions. Vous êtes un professionnel et connaissez votre métier. Nous vous garantissons donc les **meilleurs produits de peinture**, en lesquels vous pouvez avoir confiance.

NOUS AVONS UNE PASSION POUR LA PEINTURE ET POUR CEUX QUI L'UTILISENT.

BOSS paints propose un **assortiment complet de peintures pour murs intérieurs en phase aqueuse d'origine belge**. Que vous aimiez travailler avec des couches fines ou généreuses, que le chantier nécessite une solution technique ou une finition esthétique, **choisissez la peinture adaptée à vous et à votre chantier**. La gamme BOSS offre toutes les possibilités et vous permet d'aborder et de parachever n'importe quel chantier de manière qualitative tout en respectant votre style de peinture.

Cependant, la peinture peut parfois prendre une tournure inattendue. Nous sommes là pour vous, même dans ce cas. Vous avez besoin de toute urgence de peinture sur site ? Vous avez besoin d'un conseil d'un conseiller technique ? Vous avez besoin d'aide pour choisir le bon système de peinture ou pour établir un devis ? **Nous sommes à votre service.**

Notre objectif est de vous soutenir au mieux en tant que peintre et entrepreneur. Ensemble, nous nous efforçons de toujours faire mieux et de faire prospérer le beau métier de peintre, jour après jour.

BOSS paints n'est pas responsable des modifications ou changements éventuels apportés aux produits, services ou prix mentionnés dans cette publication. Les articles présentés peuvent varier.

Table des matières

4	Couches de fond
4	Sec et intact
6	Encrassement
7	Farineux
8	Humide
10	Couches de finition
11	Couches de finition universelles
12	Couches de finition spécifiques
14	Système multicouche
14	Peintures Projets
15	Peintures à pistoler
16	Aperçu des couches de fond
18	Aperçu des couches de finition
20	Applications des couches de fond
21	Applications des couches de finition
22	Guide de sélection
24	Choisir la couleur
26	BOSS paints, toujours à votre service



La durabilité est une priorité pour nous. Chez BOSS paints, nous nous efforçons de créer un environnement intérieur agréable pour vous et vos clients. Avec la note A+ du label Indoor Air Quality, nos produits répondent à des normes sanitaires et environnementales strictes, encore plus strictes que les exigences légales. C'est donc bon pour notre santé !

Vous voulez en savoir plus ? Découvrez tout ce qui concerne le développement durable sur <https://bosspaints.be/fr/durabilite>

COUCHES DE FOND

Vous voulez un résultat optimal pour vos travaux de peinture ? Il est alors essentiel d'utiliser la bonne couche de fond. BOSS paints dispose d'une large gamme de couches de fond, chacune avec ses propriétés spécifiques. Lors du choix du système de peinture approprié, il est important de savoir de quel support il s'agit et son état. Le mur intérieur est-il intact et sec ou plutôt farineux ou humide ?

Pourquoi le choix d'une couche de fond appropriée est-il si important ?

- fixe et renforce un support farineux
- isole et neutralise l'effet absorbant du support
- empêche la saleté, les taches ou les traces de s'infiltrer
- assure une meilleure adhérence de la couche de finition
- permet d'utiliser moins de peinture pour les couches de finition
- assure un résultat final uniforme et durable

CONSEIL : Si possible, faites toujours teinter la couche de fond dans la couleur de votre couche de finition.

SEC ET INTACT

Si le support est sec et intact, vous pouvez immédiatement commencer à travailler avec une couche de fond pour plafonds et murs qui isole les différences d'absorption du support.

Bossprim

Bossprim est une couche de fond à usage **universel** pour les murs intérieurs et les plafonds. La peinture s'applique facilement et donne une finition parfaite.

- pouvoir couvrant élevé
- aspect mat
- isole les différences d'absorption
- disponible en blanc et RAL 9010
- peut se teinter dans toutes les couleurs via MY-MX



Isolprimer

Isolprimer est une couche de fond incolore pour les murs intérieurs en plâtre, maçonnerie de briques,... **avant de peindre ou de poser du papier peint.**

- isole les différences d'absorption
- idéal comme couche de finition avant la pose du papier peint
- comme couche de finition sur la pierre naturelle ou la maçonnerie pour augmenter la facilité d'entretien
- incolore



Sol-Silicat Prim

Sol-Silicat Prim est une **couche de fond spécifique** aux propriétés isolantes. Il s'utilise avant la finition du mur **avec Sol-Silicat Mur.**

- isole les supports à l'absorption irrégulière
- haut pouvoir de pénétration
- finition avec Sol-Silicat Mur
- couche de fond pour murs extérieurs lorsqu'un système perméable à la vapeur est requis
- incolore



Omniprim Extreme

Omniprim Extreme est une **couche de fond pour les supports lisses** tels que les carrelages émaillés, le marbre, le bétonplex, ... tant à l'intérieur qu'à l'extérieur. Une bonne adhérence est également garantie dans les pièces humides telles que les salles de bains.

- adhérence extrême sur les matériaux lisses et non poreux
- peut être facilement et rapidement recouverte de peinture
- finition avec des peintures en phase aqueuse ou en phase solvant
- disponible en blanc et noir
- peut se teinter en couleurs claires via MY-MX





ENCRASSEMENT

Lors de la rénovation de maisons anciennes, les murs présentent souvent des traces de suie, des cercles d'humidité desséchés ou des taches de nicotine. Pour éviter que l'encrassement ne transparaisse à travers la couche de finition, appliquez une couche de fond isolante appropriée.

Bisol

Bisol est une **couche isolante** opaque pour murs intérieurs et plafonds.

- fixe les supports légèrement farineux
- empêche le suintement des taches du support
- isole les différences d'absorption
- peut se teinter en couleurs claires via MY-MX



Epomur

Epomur est un apprêt et une couche de finition pour les **murs intérieurs problématiques** qui sont sales et/ou farineux. De plus, si vos murs sont fréquemment en contact avec des éclaboussures d'eau et de la condensation (par exemple dans la salle de bain et la cuisine), Epomur est la couche de fond idéale.

- époxy bi-composants
- offre une isolation contre les problèmes d'absorption et d'exsudation (par exemple, les taches d'eau)
- excellente imperméabilité
- excellente adhérence sur différents supports
- peut se teinter en couleurs claires via MY-MX



FARINEUX

Un support farineux offre une moins bonne adhérence aux couches de finition. Il est essentiel de fixer le support. Vous pouvez facilement vérifier le support vous-même en passant votre main dessus. En présence de résidus poudreux sur votre main, il s'agit d'un support farineux.

CONSEIL : Tout d'abord, éliminez autant que possible les parties farineuses et non adhérentes. Fixez ensuite avec la couche de fixation appropriée.



Hydrofix Gel

Hydrofix Gel est une **couche de fixation sous forme de gel** pour murs intérieurs et extérieurs secs.

- fixe et renforce les supports légèrement pulvérulents et/ou poreux
- prêt à l'emploi
- peut être facilement et rapidement recouvert de peinture
- incolore
- comme couche de finition sur la maçonnerie pour augmenter la facilité d'entretien



Epofix

Epofix est une couche de fixation bi-composants époxy qui convient parfaitement aux **supports fortement farineux et/ou humides**.

- bonne adhérence, même sur des supports lisses (minéraux) (briques lisses, carreaux, faïences...)
- isole et fixe les supports poreux
- prétraitement des zones de masquage sur le plâtrage poudreux
- applicable sur des supports humides
- incolore



« La bonne couche de fond sur le support détermine l'adhérence de la couche de finition et permet à la peinture de couvrir tous les endroits de manière égale. »

HUMIDE

Les murs humides sont une cause majeure de décollement des systèmes de peinture. Réglez les problèmes d'humidité structurelle avant de commencer à peindre. L'**humidité temporaire** dans les murs peut être recouverte d'une couche de fond appropriée.

Renomur

S'il y a de l'**humidité de condensation** ou si le plâtrage n'est **pas encore complètement sec** et que le temps manque, vous pouvez quand même commencer avec Renomur.

- légèrement satiné
- séchage physique
- pas de cloquage de la peinture
- laisse l'humidité résiduelle s'évaporer après l'application
- peut servir de couche de finition ou être recouvert après séchage
- peut se teinter en couleurs claires via MY-MX



Epofix

Epofix est une couche de fixation bi-composants époxy qui convient parfaitement aux **supports fortement farineux et/ou humides**.

- bonne adhérence sur les surfaces lisses
- imperméable
- isole et fixe les supports poreux
- couche de fond pour entre autres le système de peinture avec Renomur
- applicable sur des supports humides
- incolore



COUCHES DE FINITION

Après les préparatifs nécessaires, éventuelles réparations et l'application d'une couche de fond, appliquez 1 à 2 couches de finition.

Pour obtenir une peinture **tendue et soignée** sur votre mur intérieur, choisissez une peinture pour murs intérieurs classique. Indépendamment des particularités de la peinture, vos **préférences personnelles** relatives à l'application de la peinture entrent également en ligne de compte. Certaines peintures semblent plus fines ou plus épaisses au moment de l'application, mais offrent après séchage un résultat similaire.

Comment choisir le système de peinture le mieux adapté ? Votre choix final dépend de différents éléments :

- les attentes de votre client : un aspect épuré, des exigences spécifiques en termes d'entretien des murs intérieurs ?
- la pièce à peindre : chambre, cuisine, cage d'escalier, salle de bains,...
- la surface à peindre : murs, plafonds, mais aussi menuiseries
- l'état du support : intact, pulvérulent, contaminé ou plutôt humide
- dernier point, mais non des moindres : vos préférences personnelles.

CONSEIL : Vous pouvez facilement nettoyer les peintures de qualité BOSS. S'il est difficile d'enlever une tache avec de l'eau, utilisez un produit de nettoyage tel que Formule Mc ou Formule Mc Neutral.



COUCHES DE FINITION UNIVERSELLES

Que vous aimiez peindre avec une peinture onctueuse ou fine, tout est possible et vous obtiendrez toujours le même résultat final parfait.

Bossflow

Bossflow est une **peinture fine** de haute qualité pour murs intérieurs. Avec Bossflow Mat, vous pouvez également réaliser une finition parfaite du plafond.

- disponible en version mate, semi-mate et satinée
- très bonne fluidité
- pouvoir couvrant élevé, finition monocouche possible
- facilement nettoyable après séchage complet
- disponible en blanc standard et RAL 9010
- peut se teinter dans toutes les couleurs via MY-MX



Bossfull

Bossfull est une **peinture onctueuse** de haute qualité pour la peinture des murs intérieurs. Avec Bossfull Mat, vous pouvez également réaliser une finition parfaite du plafond.

- disponible en version mate et semi-mate
- très bonne fluidité
- pouvoir couvrant élevé, finition monocouche possible
- facilement nettoyable après séchage complet
- disponible en blanc standard et RAL 9010
- peut se teinter dans toutes les couleurs via MY-MX



COUCHES DE FINITION SPÉCIFIQUES

Boss-hybride

Boss-hybride est une couche de finition pour les menuiseries et les murs intérieurs. Grâce à la technologie de la peinture, vous pouvez **finir les portes et les murs avec la même peinture en un seul geste.**

- légèrement satinée comme une peinture murale, mat comme une laque
- pouvoir couvrant élevé
- très bonne fluidité
- résistante aux rayures
- pas de jaunissement
- disponible en blanc et RAL 9010
- peut se teinter dans toutes les couleurs via MY-MX



Saviez-vous que vous pouvez peindre un mur d'accent foncé à la perfection avec Boss-hybride ?

Boss-touch

Boss-touch est la seule peinture murale intérieure mate du marché qui, grâce à sa technologie unique, est **lavable sans lustrage.**

- mate
- parfaitement nettoyable sans lustrage
- parfait pour les pièces à usage intensif
- peut être teintée avec MY-MX dans des teintes claires et moyennes



Conseil: Rouler la dernière bande de bas en haut

Bolatex

Bolatex est la peinture **résistante à l'eau par excellence** depuis 1954 ! Idéale pour les pièces humides telles que les salles de bains et les cuisines.

- légèrement satinée
- excellente facilité d'entretien
- résistante à l'humidité
- pour applications intérieures et extérieures
- disponible en blanc et RAL 9010
- peut se teinter dans toutes les couleurs via MY-MX



Sol-Silicat Mur

Sol-Silicat Mur est une **peinture au silicate minéral** pour les murs intérieurs et extérieurs non traités et traités en maçonnerie de briques, ciment, plâtre, Utiliser Sol-Silicat Prim comme couche de fond.

- ultra mate
- hydrofuge
- perméable à la vapeur
- haute perméabilité au CO₂
- pouvoir couvrant très élevé
- peut se teinter en couleurs claires via MY-MX



Boss-plafond Mat

Boss-plafond Mat est la peinture pour plafond par excellence. Même avec les plafonds difficiles et dans des **conditions extrêmes avec beaucoup de lumière rasante**, le travail de peinture sera effectué sans problème.

- extra mate
- long temps d'ouverture
- sans reprise, même en cas de faible humidité
- pouvoir couvrant élevé, finition monocouche possible
- peut se teinter en couleurs claires via MY-MX



SYSTÈME MULTICOUCHE

Boss-one

Boss-one est une **couche de fond et une couche de finition en un seul produit**, si la commodité, la rapidité et la flexibilité sont importantes pour vous. Boss-one est conforme à l'écolabel européen.

- disponible en version mate et semi-mate
- système multicouche
- pouvoir couvrant élevé
- facilement nettoyable après séchage complet
- disponible en blanc standard et RAL 9010
- peut se teinter dans toutes les couleurs via MY-MX



PEINTURES À PISTOLER

Interior Mat Spray

Interior Mat Spray est la peinture à pistoler idéale pour les **plafonds et les murs intérieurs** en plâtre, en plaques de plâtre et en ciment....

- extra mate
- système multicouche
- pouvoir piégeant très élevé
- presque pas de brouillard de pistolage
- disponible en blanc et noir standard
- peut se teinter en couleurs claires via MY-MX



Airless Omnicryl Satin

Airless Omnicryl Satin est une peinture à pistoler **polyvalente** pour l'intérieur et l'extérieur, qui adhère bien aux **surfaces poreuses et lisses**. Avec une seule peinture, vous pouvez traiter presque tous les supports de votre chantier.

- satinée
- couvre en une seule couche grâce à un pouvoir piégeant élevé
- couche de finition pour différents supports
- presque pas de brouillard de pistolage
- facilement nettoyable après séchage complet
- peut se teinter dans toutes les couleurs via MY-MX



PEINTURES PROJETS

Boss-project

Boss-project vous permet d'aborder les **chantiers professionnels**, les nouvelles constructions et les rénovations, de manière rapide et professionnelle.

- disponible en version extra mate et semi-mate
- excellent rapport qualité-prix
- Boss-project Silk comme couche de fond et de finition
- Boss-project Mat également pour la finition des plafonds
- Boss-project se prête également au pistolage
- Peut être coloré via MY-MX (mate dans presque toutes les couleurs et Silk dans les couleurs claires)





















Acryl Industrie

Acryl Industrie est une peinture de projet, idéale pour les **projets industriels**. S'applique au rouleau ou par pistolage.

- mate
- application au rouleau ou pistolage
- excellent rapport qualité-prix
- pour murs et plafonds
- peut se teinter en couleurs claires via MY-MX


















APERÇU DES COUCHES DE FOND

	VÉRIFIER L'ÉTAT DU SUPPORT								
	BOSSPRIM	ISOLPRIMER	SOL-SILICAT PRIM	OMNIPRIM EXTREME	BISOL	EPOMUR	HYDROFIX GEL	EPOFIX	RENOMUR
									
Caractéristique/ application	pour usage universel	couche de fond avant peinture ou pose de papier peint	couche isolante et perméable à la vapeur	excellente adhérence sur les surfaces lisses	couche isolante	couche de fixation et d'isolation en époxy bi-composants	fixe le farinage léger	couche de fixation époxy bi-composants	pour les supports temporairement humides
Emballages	0,5l / 1l / 2,5l / 4l / 10l	0,75l / 4l / 10l	1l / 2,5l / 4l / 10l	0,25l / 0,5l / 1l / 4l / 10l*	1l / 2,5l / 5l / 10l	1l / 4l	2,5l / 4l / 10l	0,25l / 1l / 4l	2,5l / 10l
Gamme de couleurs	blanc + dans toutes les teintes via MY-MX	incolore	incolore	blanc + couleurs claires via MY-MX + noir standard	blanc + couleurs claires via MY-MX	blanc + couleurs claires via MY-MX	incolore	incolore	blanc + couleurs claires via MY-MX
Solvant									
Rendement par couche (pinceau/rouleau)	8-12 m ² /l	8-12 m ² /l	8-12 m ² /l	8-14 m ² /l	8-12 m ² /l	8-12 m ² /l	6-10 m ² /l	10-15 m ² /l	5-8 m ² /l
Pistolage possible	oui	oui	non	oui	oui	oui	oui	oui	oui
Indoor Air Quality	A+							A+	

* pas en noir

APERÇU DES COUCHES DE FINITION

	UNIVERSEL		COUCHES DE FINITION SPÉCIFIQUES					SYSTÈME MULTICOUCHE	PEINTURES À PISTOLER		PROJECT	
	BOSSFLOW	BOSSFULL	BOSS-HYBRIDE	BOSS-TOUCH	BOLATEX	SOL-SILICAT MUR	BOSS-PLAFOND MAT	BOSS-ONE	INTERIOR MAT SPRAY	AIRLESS OMNICYL SATIN	BOSS-PROJECT	ACRYL INDUSTRIE
												
Caractéristique/application	pour usage universel	pour usage universel	Peinture aussi bien pour les murs que pour la menuiserie	parfaitement lavable sans lustrage	résistante à l'humidité, pour la cuisine et la salle de bains	minérale	grands plafonds avec beaucoup de lumière rasante	système multicouche	peinture résidentielle à pistoler	peintures à pistoler pour différents supports	pour les chantiers de projets	peinture à pistoler pour projets industriels
Degré de brillance	mate, semi-mate et satinée	mate et semi-mate	légèrement satinée	mate	légèrement satinée	ultra mate	mate	mate et semi-mate	mate	satinée	mate et semi-mate	mate
Emballages	0,5l* / 1l / 2,5l / 4l / 10l	0,5l* / 1l / 2,5l / 4l / 10l	0,5l / 1l / 2,5l / 10l	0,5l / 1l / 2,5l / 4l / 10l	0,5l* / 1l / 2,5l / 4l / 10l	1l / 2,5l / 4l / 10l	2,5l / 4l / 10l	0,5l* / 1l / 2,5l / 4l / 10l	4l / 10l	2,5l / 10l	4l / 10l	10l
Gamme de couleurs	mate et semi-mate : RAL 9010 + blanc + dans toutes les teintes via MY-MX satinée : blanc + pratiquement toutes les teintes via MY-MX	RAL 9010 + blanc + dans toutes les teintes via MY-MX	RAL 9010 + blanc + dans toutes les teintes via MY-MX	blanc + couleurs claires via MY-MX	RAL 9010 + blanc + dans toutes les teintes via MY-MX	blanc + peut se teinter avec des pigments inorganiques dans des couleurs claires	blanc + couleurs claires via MY-MX	RAL 9010 + blanc + dans toutes les teintes via MY-MX	blanc + couleurs claires via MY-MX	blanc + dans toutes les teintes via MY-MX	mate : blanc + pratiquement toutes les teintes via MY-MX semi-mate : blanc + dans toutes les couleurs claires via MY-MX	blanc + couleurs claires via MY-MX
Solvant												
Rendement par couche (pinceau/rouleau)	10-14 m ² /l	10-14 m ² /l	11-15 m ² /l	10-12 m ² /l	7-11 m ² /l	5-7 m ² /l <small>La consommation dépend de la méthode d'application et du type de support</small>	10-12 m ² /l	8-12 m ² /l	4-6 m ² /l <small>(pistolage uniquement)</small>	4-6 m ² /l <small>(pistolage uniquement)</small>	mate : 7-11 m ² /l semi-mate : 8-12 m ² /l	5-8 m ² /l
Pistolage possible	oui	oui	oui	non	oui	oui	non	oui	oui	oui	oui	oui
Indoor Air Quality	A+	A+	A+	A+	A+		A+	A+	A+	A+	A+	

*pas en RAL 9010 *pas en RAL 9010

*pas en RAL 9010

*pas en RAL 9010

APPLICATIONS DES COUCHES DE FOND

	SUPPORT NON TRAITÉ						SUPPORT TRAITÉ				
	PLÂTRE			PLAQUES DE PLÂTRE	MAÇONNERIE DE BRIQUES	CARRELAGE LISSE	BÉTON/ENDUIT AU CIMENT	DÉJÀ PEINT			
	INTACT	FARINEUX	ENCRASSÉ	INTACT	INTACT	TEMPORAIREMENT OU PÉRIODIQUEMENT HUMIDE	INTACT	INTACT	TEMPORAIREMENT OU PÉRIODIQUEMENT HUMIDE	INTACT	MAUVAIS ÉTAT (ENCRASSÉ/POLLUÉ)
Bossprim	*			*	*			*		*	*
Isolprimer	*			*	*			*			
Sol-Silicat Prim	*	*			*			*			
Omniprim Extreme							*				
Bisol	*	*	*	*					*		*
Epomur	*	*	*	*	*		*	*	*	*	*
Hydrofix gel	*	*			*			*			
Epofix	*	*			*	*	*	*	*		*
Renomur	*	*	*		*	*		*	*		

CONSEIL SUR L'HYGIÈNE DE LA PEINTURE :

nous recommandons vivement l'utilisation d'un seau à insérer. Il garantit que votre seau de peinture reste propre et hygiénique et, en plus, vous pouvez facilement peindre différentes couleurs de peinture le même jour sans avoir à nettoyer le seau de peinture. Tout le monde y gagne donc !



APPLICATIONS DES COUCHES DE FINITION

	PEINTURES MURALES INTÉRIEURES BOSS PAINTS			
	BRILLANCE	RÉSISTANCE À L'EAU	FACILITÉ DE NETTOYAGE	PROPRIÉTÉ SPÉCIFIQUE
Bossflow Mat	mate	****	***	peinture fine
Bossflow Silk	semi-mate	****	****	peinture fine
Bossflow Satin	satinée	****	****	peinture fine
Bossfull Mat	mate	****	***	peinture onctueuse
Bossfull Silk	semi-mate	****	****	peinture onctueuse
Boss-hybride	légèrement satinée	****	****	peinture aussi bien pour les murs que pour la menuiserie
Boss-touch	semi-mate	****	*****	excellamment nettoyable sans générer de brillance
Bolatex	légèrement satinée	*****	****	excellente étanchéité (salle de bains, cuisine,...)
Sol-Silicat Mur	ultra mate	*****		minérale
Boss-plafond Mat	mate	***	**	peut être appliquée sans reprise sur des plafonds de grande taille
* Boss-one Mat	mate	***	***	système multicouche
* Boss-one Silk	semi-mate	***	***	système multicouche
* Interior Mat Spray	mate	****	***	peinture à pistoler
* Airless Omnicryl Satin	satinée	****	****	peinture à pistoler pour différents supports
Boss-project Mat	mate	**	**	projets professionnels
* Boss-project Silk	semi-mate	**	***	projets professionnels
Acrylique industriel	mate	**	*	projets professionnels

* système multicouche

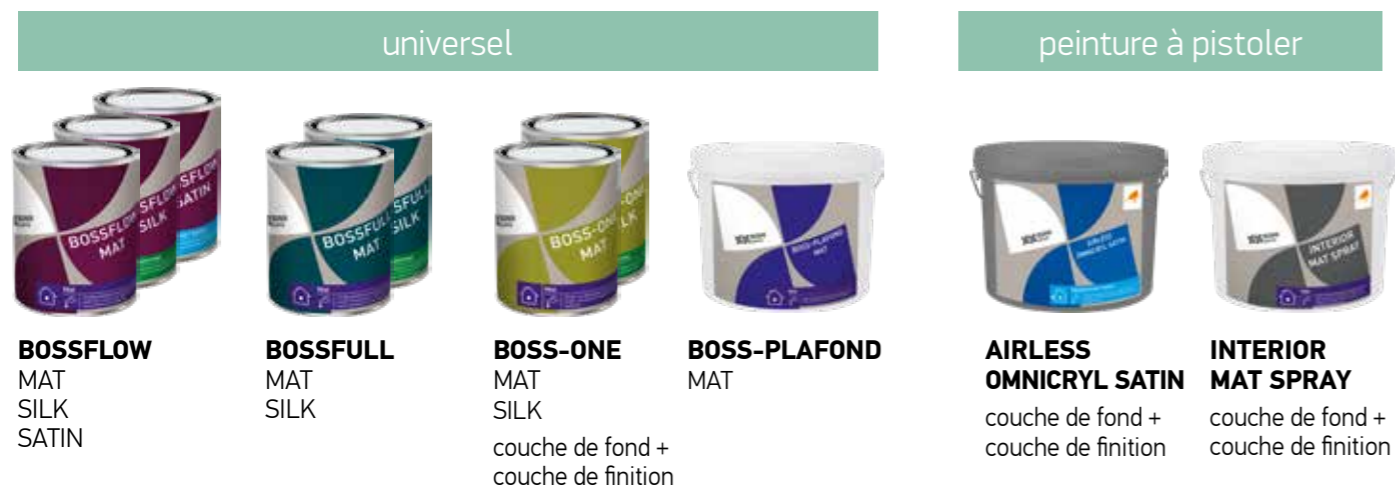
Vérifiez l'état du support!

CHOIX COUCHE DE FOND



COUCHE DE FINITION

FINITION PARFAITE



FINITION POUR APPLICATIONS SPÉCIFIQUES



CHOISIR LA COULEUR

La couleur crée une ambiance et offre du caractère à une maison. Dans nos collections, chacun est assuré de trouver les couleurs qui correspondent à ses goûts, à son style ou à son état d'esprit.

La plupart des produits sont disponibles par défaut en blanc, sauf s'ils sont incolores.

Si vous optez pour la couleur, plusieurs options s'offrent à vous. BOSS paints met à votre disposition un certain nombre d'outils pour vous aider, vous et votre client, à faire le bon choix de couleur et à trouver la nuance précise qu'il a en tête. Votre client a en effet des attentes élevées en matière de finition et de couleur.

Collections BOSS

BOSS paints vous propose une collection d'ambiance intemporelle portant le nom de « **We are colour** » (**WAC en abrégé**), une palette de couleurs exquise élaborée par nos experts en couleurs.

La **collection BOSS Colour Key (BCK)** propose un aperçu structuré de l'éventail chromatique complet. La collection se compose de 1 032 coloris organisés sur deux axes : des teintes pures aux teintes plus ou moins grisées et des teintes claires aux teintes foncées.

Une **collection tendance** est également lancée chaque année. BOSS paints y présente la couleur de l'année et propose de nombreuses inspirations grâce à des images d'intérieur et à des combinaisons de couleurs surprenantes. Cette collection tendance peut être consultée dans le cahier de tendances « Bookazine ».



Matériel inaltérable

Il s'agit d'**échantillons de couleurs enduits** qui vous montrent la couleur telle qu'elle apparaîtra après séchage sur le support.

Les collections d'ambiance « We are colour » sont disponibles dans un **nuancier de couleurs très pratique**. La vaste collection de couleurs BOSS Colour Key (BCK) et la collection tendance annuelle sont également disponibles sous forme de nuanciers. Chaque couleur est présentée sur une carte de couleurs séparée. Toutes les couleurs des nuanciers de couleurs sont également disponibles en **cartes de couleurs** petit format et au format A4. Idéal pour convaincre votre client de la couleur choisie.

Pour demander vos nuanciers et cartes de couleurs, envoyez un e-mail à order@boss.be ou rapprochez-vous de votre représentant.

Système de mélange MY-MX

BOSS paints a mis au point son propre système révolutionnaire de mélange des couleurs : MY-MX. La précision des couleurs et le pouvoir couvrant des peintures BOSS sont exceptionnels. Nos peintures peuvent être teintées dans des dizaines de milliers de nuances. En fonction de la peinture de base choisie, il est possible d'obtenir des couleurs claires, des nuances moyennes et/ou des couleurs foncées.

L'aperçu proposé des pages 16 à 19 présente la palette de couleurs disponible pour chaque peinture.



BOSS-ColourMatch

Votre client pense à une couleur bien spécifique ? La couleur d'une porte ou d'un mur existant, la couleur d'un morceau de papier peint, d'un élément de décoration, d'un morceau de textile...

Le BOSS-ColourMatch est un colorimètre précis et facile à utiliser, doté d'une technologie de capteurs qui vous permet de déterminer rapidement et précisément une couleur. Il contient toutes les couleurs BOSS, NCS et RAL. Lorsque vous effectuez une mesure, les 3 meilleures correspondances de la couleur mesurée s'affichent - vous obtenez ainsi les couleurs les plus proches dans la collection BOSS paints BCK. Des associations de couleurs vous sont également suggérées. Cette couleur peut être ensuite teintée via le système MY-MX.

Vous pouvez commander le BOSS-Colourmatch en mentionnant la référence 567130 par e-mail à l'adresse order@boss.be ou dans votre dépôt le plus proche.



Labo assistance couleur

Il peut arriver que votre client soit à la recherche d'une couleur très spécifique ou d'une couleur que vous n'avez encore trouvée dans aucun nuancier et qui, en raison de sa structure, est également impossible à lire. Cela ne veut pas forcément dire que vous devez renoncer. L'équipe des laboratoires BOSS paints se tient à votre disposition pour répondre à toutes les questions techniques relatives à la couleur et, le cas échéant, recherchera une solution en dehors du système de mélange des couleurs MY-MX. Jusqu'à ce que votre client soit satisfait.

N'hésitez pas à contacter notre labo à l'adresse labocouleur@boss.be ou au +32 56 73 82 19

Conseil couleur

Choisir des couleurs constitue un art en soi. Certains peintres professionnels aiment le faire eux-mêmes. D'autres préfèrent demander l'aide d'un expert couleur et intérieur de BOSS paints. Le conseiller couleur se rendra chez votre client. Il va écouter ses besoins, poser les bonnes questions et ils élaboreront ensuite ensemble une palette de couleurs convenant parfaitement à la maison et au style de vie de votre client. Une mise en couleur de la façade est également proposée en option. Votre client pourra ainsi se faire une idée précise du résultat final.

Intéressé(e) ? Prenez rendez-vous avec le conseiller couleur de votre région ou envoyez un e-mail à conseilcouleur@boss.be.

BOSS PAINTS, TOUJOURS À VOTRE SERVICE

En tant que peintre professionnel, vous êtes à la fois artisan et entrepreneur. Investissez dans ces deux facettes de votre travail. Pour ce faire, BOSS paints est le partenaire idéal. Découvrez ici quelques-uns des nombreux services que nous vous proposons pour vous aider. Ou consultez notre site web pro.bosspaints.be/fr/service. Vous y trouverez toutes les informations détaillées sur nos services.

Conseils techniques professionnels

La peinture est un produit techniquement complexe. Chaque peinture a des propriétés qui lui sont propres. Et il existe une foule de facteurs prévisibles et imprévisibles qui ont une influence sur vos travaux de peinture. Une équipe de 11 conseillers techniques BOSS paints se tient toujours à votre disposition pour répondre à vos questions concernant les systèmes de peinture, l'utilisation dans des conditions spéciales ou à propos des produits de BOSS paints.

Il vous suffit d'appeler notre service conseil par téléphone. Ses membres se tiennent à votre disposition. Si nécessaire, le conseiller technique se rend sur place, dans votre région. Ensemble, nous chercherons une solution. Le cas échéant, nous nous concertons avec des experts internes ou fournisseurs externes. Vous recevez un rapport contenant une description de notre avis.

Le service conseil est disponible par téléphone chaque jour ouvrable en continu de 8 h à 17 h 30 au **+32 56 73 82 10**. Le vendredi, il ferme à 16h00. Vous pouvez également envoyer vos questions par e-mail à servicetechnique@boss.be. Ce service est GRATUIT.

Formations

Un vrai professionnel ne cesse de perfectionner ses connaissances. Dans nos 4 centres de formation, les formateurs de BOSS paints se tiennent à votre service lors de formations théoriques et pratiques telles que le pistolage, l'application de techniques décoratives...

Si, en tant que peintre professionnel, vous souhaitez jouer la carte du pistolage, BOSS paints est là pour vous conseiller et vous assister. Ces dernières années, BOSS paints a investi dans une gamme adaptée de peintures à pistoler et dans la recherche de la machine à pistoler la plus adaptée pour pistoler tous types de peintures.

Consultez l'agenda des formations sur pro.bosspaints.be/fr/service/formations ou appelez le +32 56 73 82 06.

Assistance chantier

Besoin d'aide sur site pour la mise en service d'une nouvelle machine à pistoler ? Faites appel aux connaissances et à l'expérience de notre service d'assistance chantier. L'un de nos experts supervisera la mise en route de votre chantier. Il lèvera tous vos doutes et vous pourrez ensuite continuer votre chantier en toute confiance.

Demandez de l'aide au +32 56 73 82 11 ou en envoyant un e-mail à servicechantillons@boss.be.

Service de gestion des déchets de peinture

Que faites-vous avec des conteneurs de peinture vides, des déchets de peinture et des accessoires ? Vous pouvez vous rendre au parc à conteneurs de votre région ou chez BOSS paints. Les pots de peinture, les seaux et les bombes aérosols sont emballés dans un sac à déchets spécifique ou un bidon que vous pouvez commander chez nous. Apportez-les à l'un des 5 dépôts de BOSS paints ou magasins colora participants. Il est également possible de le faire enlever lors d'une livraison suivante.

Consultez le site <https://pro.bosspaints.be/fr/service/service-dechets-de-peinture> pour voir comment cela fonctionne.

Location et vente de machines

Chez BOSS paints, vous pouvez acheter ou louer une large gamme de machines. Nous vous donnons des conseils complets lors de chaque achat ou location. En outre, BOSS paints dispose de son propre service de réparation, pour chaque machine.

Louer ou acheter une machine à pistoler ? Nous vous aiderons pour la mise en service de votre machine !

Demandez plus d'informations à notre service machines au +32/56 73 82 09 ou en envoyant un e-mail à servicemachines@boss.be.

Points de retrait

BOSS paints met à votre disposition plus de 60 points de retrait. Vous avez besoin rapidement d'un produit sur votre chantier ? Commandez-le et venez le récupérer dans le point de retrait de votre choix.

Consultez pro.bosspaints.be/fr/points-de-vente pour connaître le point de retrait le plus proche.



En savoir plus ?

Rendez-vous sur bosspaints.be

Commander ?

 bosspaints.be |  +32 56 73 83 33 |  order@boss.be

Par le biais de votre dépôt BOSS ou point de retrait colora

sa BOSS paints

Nijverheidstraat 81

BE-8791 Beveren-Leie (Waregem)

Tél. +32 56 73 02 00

**BOSS[®]**
paints
les peintures de confiance